

Hechos de corrupción reportados por la prensa

El Monitor Ciudadano recopiló

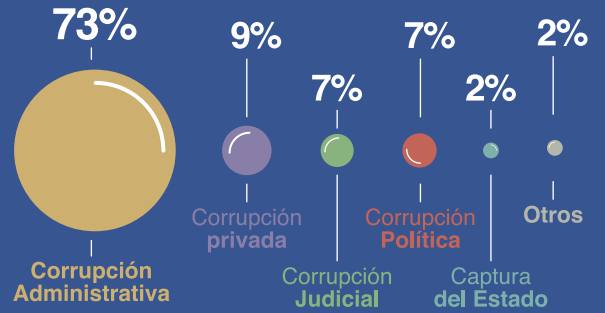
327 hechos

de corrupción reportados en 46 medios de prensa nacional y regional y boletines oficiales de órganos de control entre enero de 2016 y julio de 2018.



¿Cuántos hechos encontró el Monitor Ciudadano y de qué tipo?

La **Corrupción Administrativa**, que corresponde al manejo inadecuado de los fondos y potestades públicas por parte de funcionarios públicos, obtuvo el mayor % de hechos de corrupción reportados por la prensa.



Sectores más afectados por la corrupción entre 2016 y 2018



16%

Sector Educación

En **Atlántico** y **Córdoba** se reportaron más casos de corrupción reportados por la prensa.

Sector Infraestructura y Transporte

Santander y **Valle** fueron los departamentos con mayor número de hechos de corrupción reportados por la prensa.

15%



Sector Infraestructura y Transporte

11%



Servicios públicos, Vivienda y Medio Ambiente

12%



Función pública

Hace alusión a las conductas y acciones de los funcionarios públicos en su labor cotidiana de servicio en las entidades públicas.

14%



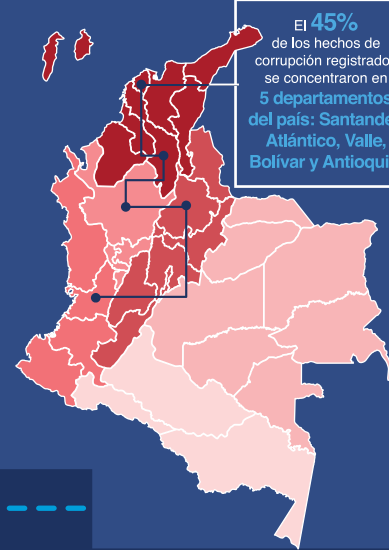
Salud

Sector Salud

Sucre y **Córdoba** fueron los departamentos con mayor número de hechos de corrupción reportados por la prensa.



¿Dónde? Geografía de los hechos de corrupción



El **45%** de los hechos de corrupción registrados se concentraron en 5 departamentos del país: **Santander, Atlántico, Valle, Bolívar y Antioquia.**

Caribe

34%

Centro Oriente

32%

Pacífica

13%

Occidente

11%

Orinoquía

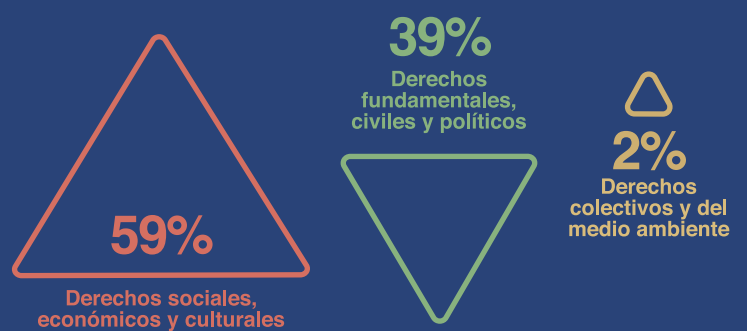
7%

Amazonía

3%



La corrupción vulnera los Derechos Humanos de la gente



¿Cuánto dinero hubo en juego con la corrupción?

El total de dinero en juego de **207 hechos** reportados por la prensa en donde se obtuvo información fue de **17,9 billones de pesos**

Los casos a destacar entre 2016 y 2018 fueron los sobrecostos detectados en la **Refinería de Cartagena -REFICAR** por más de **\$ 8,5 billones de pesos** y un caso asociado a la **Cementera Mexicana -CEMEX** en el que se desviaron alrededor de **\$40.000 millones de pesos**



Salud
\$ 3.2 billones de pesos



Minas y Energía
\$ 8.5 billones de pesos



Educación
\$ 550 mil millones de pesos



Infraestructura y Transporte
\$ 4.4 billones de pesos



Servicios Públicos Vivienda y Medio Ambiente
\$ 339 mil millones de pesos



¿Cómo se dio la investigación de estos hechos?

Investigación Disciplinaria

21%

Las investigaciones adelantadas por los hechos de corrupción reportados por la prensa fueron:

71%

Investigación Fiscal

8%

Investigación Penal



¿Quiénes son los actores de la corrupción?

